


CONGRESO DEL ESTADO
 RFC: CES 821117QK7
 ESTADO DE VARIACIONES EN LAS CUENTAS DE BALANCE
 Periodo comprendido del 1 al 30 de Junio de 2013

| Conceptos | Origen | Aplicación | Eliminación | Origen | Aplicación |
|------------|------------------|--------------|--------------|------------|------------|
| ACTIVO | 0.00 | 1,606,229.77 | 1,504,244.48 | - | 101,985.29 |
| PASIVO | 2,265.74 | 0.00 | 0.00 | 2,265.74 | - |
| PATRIMONIO | 1,603,964.03 | 0.00 | 1,221,659.23 | 382,304.80 | - |
| SUMAS | 1,606,229.77 | 1,606,229.77 | 282,585.25 | 384,570.54 | 101,985.29 |
| | EFECTO NETO..... | | | 282,585.25 | |

Mario Riestra P.

DIP. MARIO GERADO RIESTRA PIÑA
 PDTE. JUNTE JUNTA DE GOB. Y COORD. POL




MTRO. JUAN MORALES FIGUEROA
 DIR. GRAL. DE ECON. Y FINANZAS

CONGRESO DEL ESTADO
RFC: CES 821117QK7
ESTADO DE VARIACIONES EN LAS CUENTAS DE BALANCE
Periodo comprendido del 1 al 30 de Junio de 2013

| | Cifra Comparada 30 JUN 2013 | Cifra Base 1 JUN 2013 | Variaciones (+) (-) | ORIGEN | APLICACIÓN |
|--------------------------------|--------------------------------|--------------------------|------------------------|--------|---------------------|
| ACTIVO CIRCULANTE | | | | | |
| CAJA | 50,000.00 | 50,000.00 | 0.00 | - | - |
| BANCOS | 5,508,868.92 | 4,004,624.44 | 1,504,244.48 | - | 1,504,244.48 |
| INVERSIONES EN VALORES | 0.00 | 0.00 | 0.00 | - | - |
| CUENTAS POR COBRAR | 220,277.82 | 137,703.00 | 82,574.82 | - | 82,574.82 |
| DOCUMENTOS POR COBRAR | 0.00 | 0.00 | 0.00 | - | - |
| ANTICIPOS A PROVEEDORES | 0.00 | 0.00 | 0.00 | - | - |
| ANTICIPOS A CONTRATISTAS | 0.00 | 0.00 | 0.00 | - | - |
| TOTAL ACTIVO CIRCULANTE | 5,779,146.74 | 4,192,327.44 | 1,586,819.30 | - | 1,586,819.30 |
| ACTIVO FIJO | | | | | |
| TERRENOS | 0.00 | 0.00 | 0.00 | - | - |
| CONSTRUCCIONES | 11,606,348.33 | 11,606,348.33 | 0.00 | - | - |
| EDIFICIOS | 0.00 | 0.00 | 0.00 | - | - |
| MAQUINARIA Y EQUIPO | 78,835.78 | 78,835.78 | 0.00 | - | - |
| MOBILIARIO Y EQUIPO DE OFICINA | 6,083,292.93 | 6,075,696.94 | 7,595.99 | - | 7,595.99 |
| EQUIPO DE TRANSPORTE | 4,353,107.02 | 4,353,107.02 | 0.00 | - | - |
| EQUIPO DE COMUNICACIONES | 746,364.37 | 746,364.37 | 0.00 | - | - |
| EQUIPO DE CÓMPUTO | 4,102,361.55 | 4,090,547.07 | 11,814.48 | - | 11,814.48 |
| EQUIPO DE SEGURIDAD | 5,101.75 | 5,101.75 | 0.00 | - | - |
| OBRAS DE ARTE | 203,000.00 | 203,000.00 | 0.00 | - | - |
| TOTAL ACTIVO FIJO | 27,178,411.73 | 27,159,001.26 | 19,410.47 | - | 19,410.47 |
| OTROS ACTIVOS | | | | | |
| OBRAS EN PROCESO | 0.00 | 0.00 | 0.00 | - | - |
| DEPÓSITOS EN GARANTÍA | 0.00 | 0.00 | 0.00 | - | - |
| OTROS ACTIVOS | 0.00 | 0.00 | 0.00 | - | - |
| TOTAL OTROS ACTIVOS | 0.00 | 0.00 | 0.00 | - | - |
| TOTAL DEL ACTIVO | 32,957,558.47 | 31,351,328.70 | 1,606,229.77 | - | 1,606,229.77 |

Mario Riestra P.

DIP. MARIO GERADO RIESTRA PIÑA
PDTE. JUNTE JUNTA DE GOB. Y COORD. POL



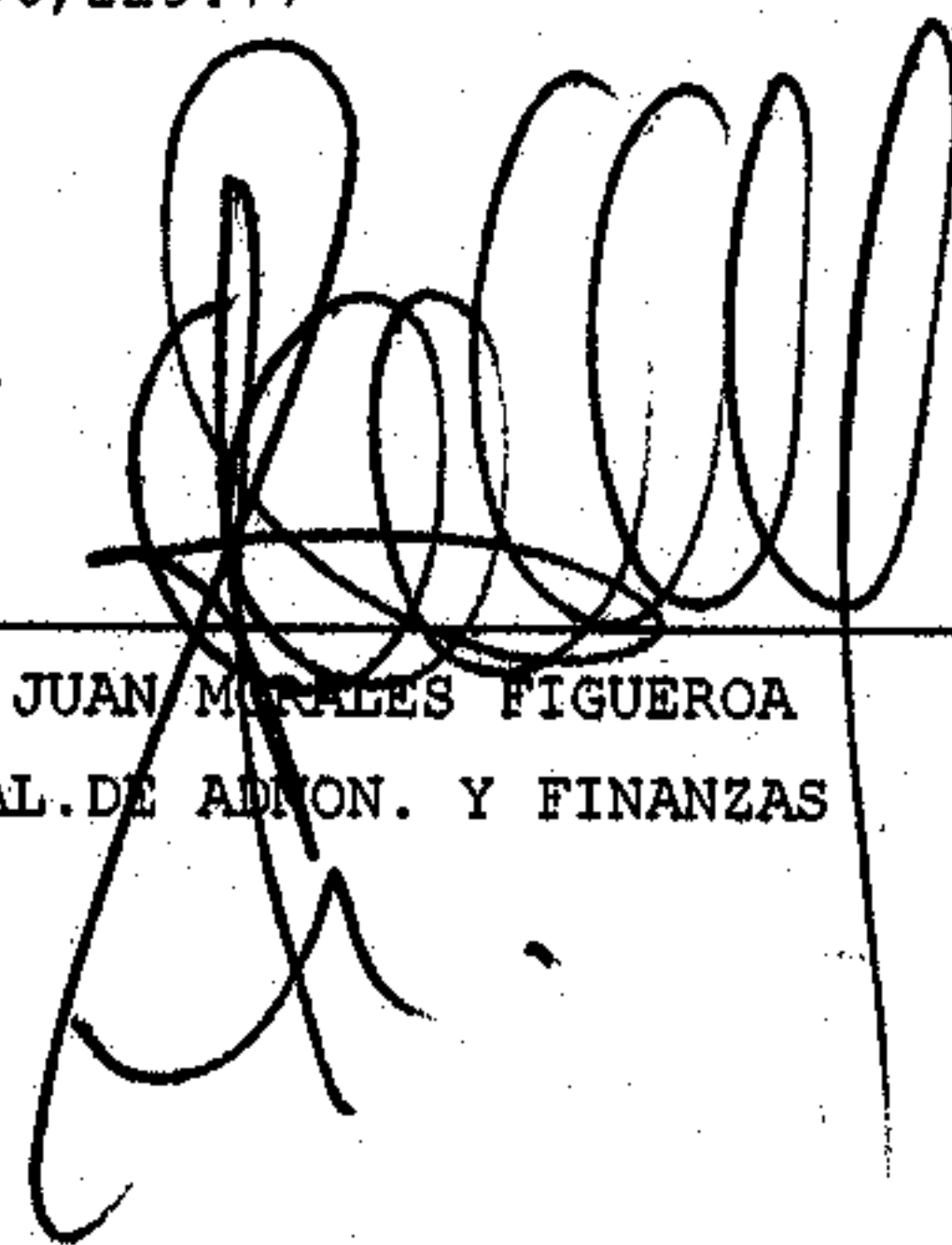
MTRO. JUAN MORALES EIZGUEROA
DIR. GRAL. DE ADMON. Y FINANZAS

CONGRESO DEL ESTADO
 RFC: CES 821117QK7
 ESTADO DE VARIACIONES EN LAS CUENTAS DE BALANCE
 Periodo comprendido del 1 al 30 de Junio de 2013

| | Cifra Comparada 30 JUN 2013 | Cifra Base 1 JUN 2013 | Variaciones (+) (-) | ORIGEN | APLICACIÓN |
|------------------------------------|--------------------------------|--------------------------|------------------------|---------------------|------------|
| PASIVO CIRCULANTE | | | | | |
| PROVEEDORES | 0.00 | 0.00 | 0.00 | - | - |
| ACREEDORES DIVERSOS | 146,204.29 | 146,204.29 | 0.00 | - | - |
| IMPUESTOS POR PAGAR | 0.00 | 0.00 | 0.00 | - | - |
| RETENCIONES | 70,930.85 | 68,665.11 | 2,265.74 | 2,265.74 | - |
| CUENTAS POR PAGAR | 0.00 | 0.00 | 0.00 | - | - |
| DOCUMENTOS POR PAGAR | 0.00 | 0.00 | 0.00 | - | - |
| INTERESES POR PAGAR | 0.00 | 0.00 | 0.00 | - | - |
| TOTAL PASIVO CIRCULANTE | 217,135.14 | 214,869.40 | 2,265.74 | 2,265.74 | - |
| PASIVO FIJO | | | | | |
| CUENTAS POR PAGAR A LARGO PLAZO | 0.00 | 0.00 | 0.00 | - | - |
| DOCUMENTOS POR PAGAR A LARGO PLAZO | 0.00 | 0.00 | 0.00 | - | - |
| OTROS PASIVOS A LARGO PLAZO | 0.00 | 0.00 | 0.00 | - | - |
| TOTAL PASIVO FIJO | 0.00 | 0.00 | 0.00 | - | - |
| TOTAL DEL PASIVO | 217,135.14 | 214,869.40 | 2,265.74 | 2,265.74 | - |
| PATRIMONIO | | | | | |
| REMANENTE DEL EJERCICIO | 3,940,628.01 | 2,356,074.45 | 1,584,553.56 | 1,584,553.56 | - |
| TOTAL DEL PATRIMONIO | 32,740,423.33 | 31,136,459.30 | 1,603,964.03 | 1,603,964.03 | - |
| PASIVO MAS APORTACION | 32,957,558.47 | 31,351,328.70 | 1,606,229.77 | 1,606,229.77 | - |

Mario Riestra P.

DIP. MARIO GERADO RIESTRA PIÑA
 PDTE. JUNTE JUNTA DE GOB. Y COORD. POL



MTRO. JUAN MORALES FIGUEROA
 DIR. GRAL. DE ADMON. Y FINANZAS