



CONGRESO DEL ESTADO
 RFC: CES 821117QK7
 ESTADO DE VARIACIONES EN LAS CUENTAS DE BALANCE
 Periodo comprendido del 1 al 30 de Noviembre de 2012


Conceptos	Origen	Aplicación	Eliminación	Origen	Aplicación
ACTIVO	0.00	6,188,124.24	1,688,314.13	-	4,499,810.11
PASIVO	520.63	0.00	0.00	520.63	-
PATRIMONIO	6,187,603.61	0.00	6,368,515.41	-	180,911.80
SUMAS	6,188,124.24	6,188,124.24	-4,680,201.28	520.63	4,680,721.91
EFECTO NETO.....				-4,680,201.28	



 LIC. JOSÉ NORBERTO RODRÍGUEZ MEDINA
 SECRETARIO GENERAL


 LIC. NADIA INES CABRERA CAMACHO
 DIR. GRAL. DE ADMON. Y FINANZAS

CONGRESO DEL ESTADO
RFC: CES 821117QK7
ESTADO DE VARIACIONES EN LAS CUENTAS DE BALANCE
Periodo comprendido del 1 al 30 de Noviembre de 2012


	Cifra Comparada 30 NOV 2012	Cifra Base 1 NOV 2012	Variaciones (+) (-)	ORIGEN	APLICACIÓN
ACTIVO CIRCULANTE					
CAJA	60,000.00	60,000.00	0.00	-	-
BANCOS	2,087,518.51	399,204.38	1,688,314.13	-	1,688,314.13
INVERSIONES EN VALORES	0.00	0.00	0.00	-	-
CUENTAS POR COBRAR	71,432.76	68,014.76	3,418.00	-	3,418.00
DOCUMENTOS POR COBRAR	0.00	0.00	0.00	-	-
ANTICIPOS A PROVEEDORES	1,918,296.77	5,000.00	1,913,296.77	-	1,913,296.77
ANTICIPOS A CONTRATISTAS	2,571,568.12	0.00	2,571,568.12	-	2,571,568.12
TOTAL ACTIVO CIRCULANTE	6,708,816.16	532,219.14	6,176,597.02	-	6,176,597.02
ACTIVO FIJO					
TERRENOS	0.00	0.00	0.00	-	-
CONSTRUCCIONES	3,034,454.57	3,034,454.57	0.00	-	-
EDIFICIOS	0.00	0.00	0.00	-	-
MAQUINARIA Y EQUIPO	58,384.66	58,384.66	0.00	-	-
MOBILIARIO Y EQUIPO DE OFICINA	4,596,478.61	4,596,478.61	0.00	-	-
EQUIPO DE TRANSPORTE	4,353,107.02	4,353,107.02	0.00	-	-
EQUIPO DE COMUNICACIONES	718,208.97	717,209.97	999.00	-	999.00
EQUIPO DE CÓMPUTO	3,921,580.66	3,911,052.44	10,528.22	-	10,528.22
EQUIPO DE SEGURIDAD	5,101.75	5,101.75	0.00	-	-
OBRAS DE ARTE	203,000.00	203,000.00	0.00	-	-
TOTAL ACTIVO FIJO	16,890,316.24	16,878,789.02	11,527.22	-	11,527.22
OTROS ACTIVOS					
OBRAS EN PROCESO	0.00	0.00	0.00	-	-
DEPÓSITOS EN GARANTÍA	0.00	0.00	0.00	-	-
OTROS ACTIVOS	0.00	0.00	0.00	-	-
TOTAL OTROS ACTIVOS	0.00	0.00	0.00	-	-
TOTAL DEL ACTIVO	23,599,132.40	17,411,008.16	6,188,124.24	-	6,188,124.24


 LIC. JOSÉ NORBERTO RODRÍGUEZ MEDINA
 SECRETARIO GENERAL



 LIC. NADIA INES CABRERA CAMACHO
 DIR. GRAL. DE ADMON. Y FINANZAS

CONGRESO DEL ESTADO
RFC: CES 821117QK7
ESTADO DE VARIACIONES EN LAS CUENTAS DE BALANCE
Periodo comprendido del 1 al 30 de Noviembre de 2012

	Cifra Comparada 30 NOV 2012	Cifra Base 1 NOV 2012	Variaciones (+) (-)	ORIGEN	APLICACIÓN
PASIVO CIRCULANTE					
PROVEEDORES	0.00	0.00	0.00	-	-
ACREEDORES DIVERSOS	0.00	0.00	0.00	-	-
IMPUESTOS POR PAGAR	0.00	0.00	0.00	-	-
RETENCIONES	100,385.50	99,864.87	520.63	520.63	-
CUENTAS POR PAGAR	0.00	0.00	0.00	-	-
DOCUMENTOS POR PAGAR	0.00	0.00	0.00	-	-
INTERESES POR PAGAR	0.00	0.00	0.00	-	-
TOTAL PASIVO CIRCULANTE	100,385.50	99,864.87	520.63	520.63	-
PASIVO FIJO					
CUENTAS POR PAGAR A LARGO PLAZO	0.00	0.00	0.00	-	-
DOCUMENTOS POR PAGAR A LARGO PLAZO	0.00	0.00	0.00	-	-
OTROS PASIVOS A LARGO PLAZO	0.00	0.00	0.00	-	-
TOTAL PASIVO FIJO	0.00	0.00	0.00	-	-
TOTAL DEL PASIVO	100,385.50	99,864.87	520.63	520.63	-
PATRIMONIO					
REMANENTE DEL EJERCICIO	6,112,037.65	-64,038.74	6,176,076.39	6,176,076.39	-
TOTAL DEL PATRIMONIO	23,498,746.90	17,311,143.29	6,187,603.61	6,187,603.61	-
PASIVO MAS APORTACION	23,599,132.40	17,411,008.16	6,188,124.24	6,188,124.24	-



LIC. JOSÉ NORBERTO RODRÍGUEZ MEDINA
SECRETARIO GENERAL



LIC. NADIA INES CABRERA CAMACHO
DIR.GRAL.DE ADMON. Y FINANZAS