



CONGRESO DEL ESTADO
 RFC: CES 821117QK7
 ESTADO DE VARIACIONES EN LAS CUENTAS DE BALANCE
 Periodo comprendido del 1 al 10 de Enero de 2013

Conceptos	Origen	Aplicación	Eliminación	Origen	Aplicación
ACTIVO	10,288,801.35	10,000,000.00	-1,719,621.94	-	1,430,820.59
PASIVO	0.00	4,439,756.26	0.00	-	4,439,756.26
PATRIMONIO	4,150,954.91	0.00	2,718,968.78	1,431,986.13	-
SUMAS	14,439,756.26	14,439,756.26	-4,438,590.72	1,431,986.13	5,870,576.85
			EFEECTO NETO.....	-4,438,590.72	



 LIC. JOSÉ NORBERTO RODRIGUEZ MEDINA
 SECRETARIO GENERAL


 LIC. NADIA INES CABRERA CAMACHO
 DIR. GRAL. DE ADMON. Y FINANZAS

CONGRESO DEL ESTADO
RFC: CES 821117QK7
ESTADO DE VARIACIONES EN LAS CUENTAS DE BALANCE
Periodo comprendido del 1 al 10 de Enero de 2013


	Cifra Comparada 10 ENE 2013	Cifra Base 1 ENE 2013	Variaciones (+) (-)	ORIGEN	APLICACIÓN
ACTIVO CIRCULANTE					
CAJA	0.00	0.00	0.00	-	-
BANCOS	4,340,352.37	6,059,974.31	-1,719,621.94	1,719,621.94	-
INVERSIONES EN VALORES	0.00	0.00	0.00	-	-
CUENTAS POR COBRAR	0.00	0.00	0.00	-	-
DOCUMENTOS POR COBRAR	0.00	0.00	0.00	-	-
ANTICIPOS A PROVEEDORES	0.00	0.00	0.00	-	-
ANTICIPOS A CONTRATISTAS	0.00	1,165.54	-1,165.54	1,165.54	-
TOTAL ACTIVO CIRCULANTE	4,340,352.37	6,061,139.85	-1,720,787.48	1,720,787.48	-
ACTIVO FIJO					
TERRENOS	0.00	0.00	0.00	-	-
CONSTRUCCIONES	11,606,348.33	3,034,454.57	8,571,893.76	-	8,571,893.76
EDIFICIOS	0.00	0.00	0.00	-	-
MAQUINARIA Y EQUIPO	65,689.18	65,689.18	0.00	-	-
MOBILIARIO Y EQUIPO DE OFICINA	6,028,231.89	4,600,125.65	1,428,106.24	-	1,428,106.24
EQUIPO DE TRANSPORTE	4,353,107.02	4,353,107.02	0.00	-	-
EQUIPO DE COMUNICACIONES	721,406.97	721,406.97	0.00	-	-
EQUIPO DE CÓMPUTO	3,939,726.19	3,939,726.19	0.00	-	-
EQUIPO DE SEGURIDAD	5,101.75	5,101.75	0.00	-	-
OBRAS DE ARTE	203,000.00	203,000.00	0.00	-	-
TOTAL ACTIVO FIJO	26,922,611.33	16,922,611.33	10,000,000.00	-	10,000,000.00
OTROS ACTIVOS					
OBRAS EN PROCESO	0.00	8,568,013.87	-8,568,013.87	8,568,013.87	-
DEPÓSITOS EN GARANTÍA	0.00	0.00	0.00	-	-
OTROS ACTIVOS	0.00	0.00	0.00	-	-
TOTAL OTROS ACTIVOS	0.00	8,568,013.87	-8,568,013.87	8,568,013.87	-
TOTAL DEL ACTIVO	31,262,963.70	31,551,765.05	-288,801.35	10,288,801.35	10,000,000.00



 LIC. JOSÉ NORBERTO RODRÍGUEZ MEDINA
 SECRETARIO GENERAL


 LIC. NADIA INES CABRERA CAMACHO
 DIR. GRAL. DE ADMON. Y FINANZAS

CONGRESO DEL ESTADO
RFC: CES 821117QK7
ESTADO DE VARIACIONES EN LAS CUENTAS DE BALANCE
Periodo comprendido del 1 al 10 de Enero de 2013

	Cifra Comparada 10 ENE 2013	Cifra Base 1 ENE 2013	Variaciones (+) (-)	ORIGEN	APLICACIÓN
PASIVO CIRCULANTE					
PROVEEDORES	0.00	0.00	0.00	-	-
ACREEDORES DIVERSOS	0.00	4,439,756.26	-4,439,756.26	-	4,439,756.26
IMPUESTOS POR PAGAR	0.00	0.00	0.00	-	-
RETENCIONES	0.00	0.00	0.00	-	-
CUENTAS POR PAGAR	0.00	0.00	0.00	-	-
DOCUMENTOS POR PAGAR	0.00	0.00	0.00	-	-
INTERESES POR PAGAR	0.00	0.00	0.00	-	-
TOTAL PASIVO CIRCULANTE	0.00	4,439,756.26	-4,439,756.26	-	4,439,756.26
PASIVO FIJO					
CUENTAS POR PAGAR A LARGO PLAZO	0.00	0.00	0.00	-	-
DOCUMENTOS POR PAGAR A LARGO PLAZO	0.00	0.00	0.00	-	-
OTROS PASIVOS A LARGO PLAZO	0.00	0.00	0.00	-	-
TOTAL PASIVO FIJO	0.00	0.00	0.00	-	-
TOTAL DEL PASIVO	0.00	4,439,756.26	-4,439,756.26	-	4,439,756.26
PATRIMONIO					
REMANENTE DEL EJERCICIO	2,718,968.78	0.00	2,718,968.78	2,718,968.78	-
TOTAL DEL PATRIMONIO	31,262,963.70	27,112,008.79	4,150,954.91	4,150,954.91	-
PASIVO MAS APORTACION	31,262,963.70	31,551,765.05	-288,801.35	4,150,954.91	4,439,756.26


LIC. JOSÉ NORBERTO RODRÍGUEZ MEDINA
SECRETARIO GENERAL


LIC. NADIA INES CABRERA CAMACHO
DIR. GRAL. DE ALMON. Y FINANZAS