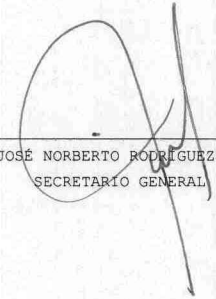



CONGRESO DEL ESTADO
 RFC: CES 821117QK7
 ESTADO DE VARIACIONES EN LAS CUENTAS DE BALANCE
 Periodo comprendido del 1 al 31 de Octubre de 2012

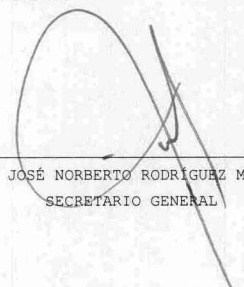
Conceptos	Origen	Aplicación	Eliminación	Origen	Aplicación
ACTIVO	348,230.38	84,356.31	-348,230.38	-	84,356.31
PASIVO	0.00	147.39	0.00	-	147.39
PATRIMONIO	35,889.27	299,615.95	192,439.02	-	456,165.70
SUMAS	384,119.65	384,119.65	-540,669.40	-	540,669.40
			EFFECTO NETO.....	-540,669.40	



 LIC. JOSÉ NORBERTO RODRÍGUEZ MEDINA
 SECRETARIO GENERAL


 LIC. NADIA INES CABRERA CAMACHO
 DIR. GRAL. DE ADMON. Y FINANZAS

CONGRESO DEL ESTADO
RFC: CES 821117QK7
ESTADO DE VARIACIONES EN LAS CUENTAS DE BALANCE
Periodo comprendido del 1 al 31 de Octubre de 2012


	Cifra Comparada 31 OCT 2012	Cifra Base 1 OCT 2012	Variaciones		ORIGEN	APLICACIÓN
			(+)	(-)		
ACTIVO CIRCULANTE						
CAJA	60,000.00	60,000.00	0.00		-	-
BANCOS	399,204.38	747,434.76	-348,230.38		348,230.38	-
INVERSIONES EN VALORES	0.00	0.00	0.00		-	-
CUENTAS POR COBRAR	68,014.76	24,547.72	43,467.04		-	43,467.04
DOCUMENTOS POR COBRAR	0.00	0.00	0.00		-	-
ANTICIPOS A PROVEEDORES	5,000.00	0.00	5,000.00		-	5,000.00
ANTICIPOS A CONTRATISTAS	0.00	0.00	0.00		-	-
TOTAL ACTIVO CIRCULANTE	532,219.14	831,982.48	-299,763.34		348,230.38	48,467.04
ACTIVO FIJO						
TERRENOS	0.00	0.00	0.00		-	-
CONSTRUCCIONES	3,034,454.57	3,034,454.57	0.00		-	-
EDIFICIOS	0.00	0.00	0.00		-	-
MAQUINARIA Y EQUIPO	58,384.66	48,655.66	9,729.00		-	9,729.00
MOBILIARIO Y EQUIPO DE OFICINA	4,596,478.61	4,590,109.61	6,369.00		-	6,369.00
EQUIPO DE TRANSPORTE	4,353,107.02	4,353,107.02	0.00		-	-
EQUIPO DE COMUNICACIONES	717,209.97	717,209.97	0.00		-	-
EQUIPO DE CÓMPUTO	3,904,406.90	3,884,615.63	19,791.27		-	19,791.27
EQUIPO DE SEGURIDAD	5,101.75	5,101.75	0.00		-	-
OBRAS DE ARTE	203,000.00	203,000.00	0.00		-	-
TOTAL ACTIVO FIJO	16,872,143.48	16,836,254.21	35,889.27		-	35,889.27
OTROS ACTIVOS						
OBRAS EN PROCESO	0.00	0.00	0.00		-	-
DEPÓSITOS EN GARANTÍA	0.00	0.00	0.00		-	-
OTROS ACTIVOS	0.00	0.00	0.00		-	-
TOTAL OTROS ACTIVOS	0.00	0.00	0.00		-	-
TOTAL DEL ACTIVO	17,404,362.62	17,668,236.69	-263,874.07		348,230.38	84,356.31



 LIC. JOSÉ NORBERTO RODRÍGUEZ MEDINA
 SECRETARIO GENERAL


 LIC. NADIA INÉS CABRERA CAMACHO
 DIR. GRAL. DE ADMON. Y FINANZAS

CONGRESO DEL ESTADO
 RFC: CES 821117QK7
 ESTADO DE VARIACIONES EN LAS CUENTAS DE BALANCE
 Periodo comprendido del 1 al 31 de Octubre de 2012

	Cifra Comparada 31 OCT 2012	Cifra Base 1 OCT 2012	Variaciones (+) (-)	ORIGEN	APLICACIÓN
PASIVO CIRCULANTE					
PROVEEDORES	0.00	0.00	0.00	-	-
ACREEDORES DIVERSOS	0.00	0.00	0.00	-	-
IMPUESTOS POR PAGAR	0.00	0.00	0.00	-	-
RETENCIONES	99,864.87	100,012.26	-147.39	-	147.39
CUENTAS POR PAGAR	0.00	0.00	0.00	-	-
DOCUMENTOS POR PAGAR	0.00	0.00	0.00	-	-
INTERESES POR PAGAR	0.00	0.00	0.00	-	-
TOTAL PASIVO CIRCULANTE	99,864.87	100,012.26	-147.39	-	147.39
PASIVO FIJO					
CUENTAS POR PAGAR A LARGO PLAZO	0.00	0.00	0.00	-	-
DOCUMENTOS POR PAGAR A LARGO PLAZO	0.00	0.00	0.00	-	-
OTROS PASIVOS A LARGO PLAZO	0.00	0.00	0.00	-	-
TOTAL PASIVO FIJO	0.00	0.00	0.00	-	-
TOTAL DEL PASIVO	99,864.87	100,012.26	-147.39	-	147.39
PATRIMONIO					
REMANENTE DEL EJERCICIO	-64,038.74	235,577.21	-299,615.95	-	299,615.95
TOTAL DEL PATRIMONIO	17,304,497.75	17,568,224.43	-263,726.68	35,889.27	299,615.95
PASIVO MAS APORTACION	17,404,362.62	17,668,236.69	-263,874.07	35,889.27	299,763.34


 LIC. JOSÉ NORBERTO RODRÍGUEZ MEDINA
 SECRETARIO GENERAL


 LIC. NADIA INES CABRERA CAMACHO
 DIR. GRAL. DE ADMON. Y FINANZAS