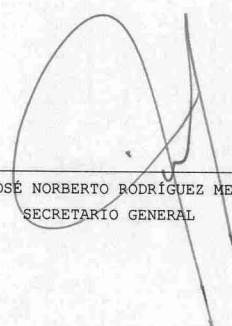



CONGRESO DEL ESTADO
 RFC: CES 821117QK7
 ESTADO DE VARIACIONES EN LAS CUENTAS DE BALANCE
 Periodo comprendido del 1 al 31 de Mayo de 2012

Conceptos	Origen	Aplicación	Eliminación	Origen	Aplicación
ACTIVO	216,332.18	788,007.49	39,789.75	-	531,885.56
PASIVO	2,703.92	0.00	0.00	2,703.92	-
PATRIMONIO	732,430.37	163,458.98	349,925.64	219,045.75	-
SUMAS	951,466.47	951,466.47	-310,135.89	221,749.67	531,885.56
EFFECTO NETO.....				-310,135.89	


 LIC. JOSÉ NORBERTO RODRÍGUEZ MEDINA
 SECRETARIO GENERAL


 LIC. NADIA INES CABRERA CAMACHO
 DIR.GRAL.DE ADMON. Y FINANZAS

CONGRESO DEL ESTADO
RFC: CES 821117QK7
ESTADO DE VARIACIONES EN LAS CUENTAS DE BALANCE
Periodo comprendido del 1 al 31 de Mayo de 2012

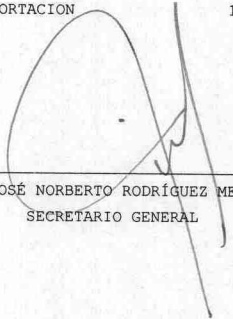
	Cifra Comparada 31 MAY 2012	Cifra Base 1 MAY 2012	Variaciones (+) (-)	ORIGEN	APLICACIÓN
ACTIVO CIRCULANTE					
CAJA	60,000.00	34,610.48	25,389.52	-	25,389.52
BANCOS	490,300.22	475,899.99	14,400.23	-	14,400.23
INVERSIONES EN VALORES	0.00	0.00	0.00	-	-
CUENTAS POR COBRAR	53,500.00	37,712.63	15,787.37	-	15,787.37
DOCUMENTOS POR COBRAR	0.00	0.00	0.00	-	-
ANTICIPOS A PROVEEDORES	76,964.51	293,296.69	-216,332.18	216,332.18	-
ANTICIPOS A CONTRATISTAS	0.00	0.00	0.00	-	-
TOTAL ACTIVO CIRCULANTE	680,764.73	841,519.79	-160,755.06	216,332.18	55,577.12
ACTIVO FIJO					
TERRENOS	0.00	0.00	0.00	-	-
CONSTRUCCIONES	3,034,454.57	3,034,454.57	0.00	-	-
EDIFICIOS	0.00	0.00	0.00	-	-
MAQUINARIA Y EQUIPO	45,157.67	45,157.67	0.00	-	-
MOBILIARIO Y EQUIPO DE OFICINA	4,535,853.96	4,450,766.90	85,087.06	-	85,087.06
EQUIPO DE TRANSPORTE	4,332,207.02	3,994,307.02	337,900.00	-	337,900.00
EQUIPO DE COMUNICACIONES	716,951.97	716,951.97	0.00	-	-
EQUIPO DE CÓMPUTO	3,862,431.02	3,552,987.71	309,443.31	-	309,443.31
EQUIPO DE SEGURIDAD	5,101.75	5,101.75	0.00	-	-
OBRAS DE ARTE	29,000.00	29,000.00	0.00	-	-
TOTAL ACTIVO FIJO	16,561,157.96	15,828,727.59	732,430.37	-	732,430.37
OTROS ACTIVOS					
OBRAS EN PROCESO	0.00	0.00	0.00	-	-
DEPÓSITOS EN GARANTÍA	0.00	0.00	0.00	-	-
OTROS ACTIVOS	0.00	0.00	0.00	-	-
TOTAL OTROS ACTIVOS	0.00	0.00	0.00	-	-
TOTAL DEL ACTIVO	17,241,922.69	16,670,247.38	571,675.31	216,332.18	788,007.49


LIC. JOSÉ NORBERTO RODRÍGUEZ MEDINA
SECRETARIO GENERAL

LIC. NADIA INES CABRERA CAMACHO
DIR. GRAL. DE ADMON. Y FINANZAS

CONGRESO DEL ESTADO
 RFC: CES 821117QK7
 ESTADO DE VARIACIONES EN LAS CUENTAS DE BALANCE
 Periodo comprendido del 1 al 31 de Mayo de 2012

	Cifra Comparada 31 MAY 2012	Cifra Base 1 MAY 2012	Variaciones (+) (-)	ORIGEN	APLICACIÓN
PASIVO CIRCULANTE					
PROVEEDORES	0.00	0.00	0.00	-	-
ACREEDORES DIVERSOS	0.00	0.00	0.00	-	-
IMPUESTOS POR PAGAR	0.00	0.00	0.00	-	-
RETENCIONES	90,923.84	88,219.92	2,703.92	2,703.92	-
CUENTAS POR PAGAR	0.00	0.00	0.00	-	-
DOCUMENTOS POR PAGAR	0.00	0.00	0.00	-	-
INTERESES POR PAGAR	0.00	0.00	0.00	-	-
TOTAL PASIVO CIRCULANTE	90,923.84	88,219.92	2,703.92	2,703.92	-
PASIVO FIJO					
CUENTAS POR PAGAR A LARGO PLAZO	0.00	0.00	0.00	-	-
DOCUMENTOS POR PAGAR A LARGO PLAZO	0.00	0.00	0.00	-	-
OTROS PASIVOS A LARGO PLAZO	0.00	0.00	0.00	-	-
TOTAL PASIVO FIJO	0.00	0.00	0.00	-	-
TOTAL DEL PASIVO	90,923.84	88,219.92	2,703.92	2,703.92	-
PATRIMONIO					
REMANENTE DEL EJERCICIO	93,447.88	256,906.86	-163,458.98	-	163,458.98
TOTAL DEL PATRIMONIO	17,150,998.85	16,582,027.46	568,971.39	732,430.37	163,458.98
PASIVO MAS APORTACION	17,241,922.69	16,670,247.38	571,675.31	735,134.29	163,458.98


 LIC. JOSÉ NORBERTO RODRÍGUEZ MEDINA
 SECRETARIO GENERAL


 LIC. NADIA INES CABRERA CAMACHO
 DIR.GRAL.DE ADMON. Y FINANZAS