



CONGRESO DEL ESTADO  
 RFC: CES 821117QK7  
 ESTADO DE VARIACIONES EN LAS CUENTAS DE BALANCE  
 Periodo comprendido del 1 al 30 de Abril de 2012

Conceptos	Origen	Aplicación	Eliminación	Origen	Aplicación
ACTIVO	138,625.69	692,615.62	250,021.88	-	303,968.05
PASIVO	2,971.11	0.00	0.00	2,971.11	-
PATRIMONIO	551,018.82	0.00	513,384.62	37,634.20	-
SUMAS	692,615.62	692,615.62	-263,362.74	40,605.31	303,968.05
EFFECTO NETO.....				-263,362.74	

  
 LIC. JOSÉ NORBERTO RODRÍGUEZ MEDINA  
 SECRETARIO GENERAL

  
 LIC. NADIA INES CABRERA CAMACHO  
 ENC.DE DESP.DIR.GRAL.DE ADMON. Y FZAS.

CONGRESO DEL ESTADO  
RFC: CES 821117QK7  
ESTADO DE VARIACIONES EN LAS CUENTAS DE BALANCE  
Periodo comprendido del 1 al 30 de Abril de 2012

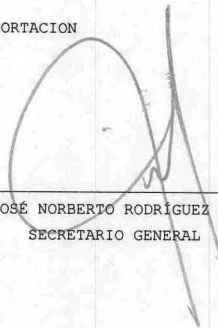
	Cifra Comparada 30 ABR 2012	Cifra Base 1 ABR 2012	Variaciones (+) (-)	ORIGEN	APLICACIÓN
<b>ACTIVO CIRCULANTE</b>					
CAJA	34,610.48	60,000.00	-25,389.52	25,389.52	-
BANCOS	475,899.99	200,488.59	275,411.40	-	275,411.40
INVERSIONES EN VALORES	0.00	0.00	0.00	-	-
CUENTAS POR COBRAR	37,712.63	64,858.80	-27,146.17	27,146.17	-
DOCUMENTOS POR COBRAR	0.00	0.00	0.00	-	-
ANTICIPOS A PROVEEDORES	293,296.69	0.00	293,296.69	-	293,296.69
ANTICIPOS A CONTRATISTAS	0.00	0.00	0.00	-	-
<b>TOTAL ACTIVO CIRCULANTE</b>	<b>841,519.79</b>	<b>325,347.39</b>	<b>516,172.40</b>	<b>52,535.69</b>	<b>568,708.09</b>
<b>ACTIVO FIJO</b>					
TERRENOS	0.00	0.00	0.00	-	-
CONSTRUCCIONES	3,034,454.57	3,034,454.57	0.00	-	-
EDIFICIOS	0.00	0.00	0.00	-	-
MAQUINARIA Y EQUIPO	45,157.67	45,157.67	0.00	-	-
MOBILIARIO Y EQUIPO DE OFICINA	4,450,766.90	4,344,197.61	106,569.29	-	106,569.29
EQUIPO DE TRANSPORTE	3,994,307.02	4,080,397.02	-86,090.00	86,090.00	-
EQUIPO DE COMUNICACIONES	716,951.97	703,602.97	13,349.00	-	13,349.00
EQUIPO DE CÓMPUTO	3,552,987.71	3,548,998.47	3,989.24	-	3,989.24
EQUIPO DE SEGURIDAD	5,101.75	5,101.75	0.00	-	-
OBRAS DE ARTE	29,000.00	29,000.00	0.00	-	-
<b>TOTAL ACTIVO FIJO</b>	<b>15,828,727.59</b>	<b>15,790,910.06</b>	<b>37,817.53</b>	<b>86,090.00</b>	<b>123,907.53</b>
<b>OTROS ACTIVOS</b>					
OBRAS EN PROCESO	0.00	0.00	0.00	-	-
DEPÓSITOS EN GARANTÍA	0.00	0.00	0.00	-	-
OTROS ACTIVOS	0.00	0.00	0.00	-	-
<b>TOTAL OTROS ACTIVOS</b>	<b>0.00</b>	<b>0.00</b>	<b>0.00</b>	<b>-</b>	<b>-</b>
<b>TOTAL DEL ACTIVO</b>	<b>16,670,247.38</b>	<b>16,116,257.45</b>	<b>553,989.93</b>	<b>138,625.69</b>	<b>692,615.62</b>


LIC. JOSÉ NORBERTO RODRÍGUEZ MEDINA  
SECRETARIO GENERAL

LIC. NADIA INES CABRERA CAMACHO  
ENC.DE DESP.DIR.GRAL.DE ADMON. Y FZAS.

CONGRESO DEL ESTADO  
RFC: CES 821117QK7  
ESTADO DE VARIACIONES EN LAS CUENTAS DE BALANCE  
Periodo comprendido del 1 al 30 de Abril de 2012

	Cifra Comparada 30 ABR 2012	Cifra Base 1 ABR 2012	Variaciones (+) (-)	ORIGEN	APLICACIÓN
<b>PASIVO CIRCULANTE</b>					
PROVEEDORES	0.00	0.00	0.00	-	-
ACREEDORES DIVERSOS	0.00	0.00	0.00	-	-
IMPUESTOS POR PAGAR	0.00	0.00	0.00	-	-
RETENCIONES	88,219.92	85,248.81	2,971.11	2,971.11	-
CUENTAS POR PAGAR	0.00	0.00	0.00	-	-
DOCUMENTOS POR PAGAR	0.00	0.00	0.00	-	-
INTERESES POR PAGAR	0.00	0.00	0.00	-	-
<b>TOTAL PASIVO CIRCULANTE</b>	<b>88,219.92</b>	<b>85,248.81</b>	<b>2,971.11</b>	<b>2,971.11</b>	<b>-</b>
<b>PASIVO FIJO</b>					
CUENTAS POR PAGAR A LARGO PLAZO	0.00	0.00	0.00	-	-
DOCUMENTOS POR PAGAR A LARGO PLAZO	0.00	0.00	0.00	-	-
OTROS PASIVOS A LARGO PLAZO	0.00	0.00	0.00	-	-
<b>TOTAL PASIVO FIJO</b>	<b>0.00</b>	<b>0.00</b>	<b>0.00</b>	<b>-</b>	<b>-</b>
<b>TOTAL DEL PASIVO</b>	<b>88,219.92</b>	<b>85,248.81</b>	<b>2,971.11</b>	<b>2,971.11</b>	<b>-</b>
<b>PATRIMONIO</b>					
REMANENTE DEL EJERCICIO	256,906.86	-256,294.43	513,201.29	513,201.29	-
<b>TOTAL DEL PATRIMONIO</b>	<b>16,582,027.46</b>	<b>16,031,008.64</b>	<b>551,018.82</b>	<b>551,018.82</b>	<b>-</b>
<b>PASIVO MAS APORTACION</b>	<b>16,670,247.38</b>	<b>16,116,257.45</b>	<b>553,989.93</b>	<b>553,989.93</b>	<b>-</b>

  
\_\_\_\_\_  
LIC. JOSÉ NORBERTO RODRÍGUEZ MEDINA  
SECRETARIO GENERAL

  
\_\_\_\_\_  
LIC. NADIA INES CABRERA CAMACHO  
ENC.DE DESP.DIR.GRAL.DE ADMON. Y FZAS.