


CONGRESO DEL ESTADO
 RFC: CES 821117QK7
 ESTADO DE VARIACIONES EN LAS CUENTAS DE BALANCE
 Periodo comprendido del 1 al 28 de Febrero de 2013

Conceptos	Origen	Aplicación	Eliminación	Origen	Aplicación
ACTIVO	0.00	3,433,877.96	3,361,610.56	-	72,267.40
PASIVO	865.50	0.00	0.00	865.50	-
PATRIMONIO	3,433,012.46	0.00	-918,123.86	4,351,136.32	-
SUMAS	3,433,877.96	3,433,877.96	4,279,734.42	4,352,001.82	72,267.40
				4,279,734.42	
				EFFECTO NETO.....	

Mario Riestra P.

DIP. MARIO G. RIESTRA PIÑA
 PDTE. JUNTA DE GOB. Y COORD. POL.



MTR. JUAN MORALES FIGUEROA
 DIR. GRAL. DE ADMON. Y FINANZAS

CONGRESO DEL ESTADO
RFC: CES 821117QK7
ESTADO DE VARIACIONES EN LAS CUENTAS DE BALANCE
Periodo comprendido del 1 al 28 de Febrero de 2013

	Cifra Comparada	Cifra Base	Variaciones		ORIGEN	APLICACIÓN
	28 FEB 2013	1 FEB 2013	(+)	(-)		
ACTIVO CIRCULANTE						
CAJA	50,000.00	30,000.00	20,000.00		-	20,000.00
BANCOS	3,383,214.13	41,603.57	3,341,610.56		-	3,341,610.56
INVERSIONES EN VALORES	0.00	0.00	0.00		-	-
CUENTAS POR COBRAR	61,087.00	14.00	61,073.00		-	61,073.00
DOCUMENTOS POR COBRAR	0.00	0.00	0.00		-	-
ANTICIPOS A PROVEEDORES	0.00	0.00	0.00		-	-
ANTICIPOS A CONTRATISTAS	0.00	0.00	0.00		-	-
TOTAL ACTIVO CIRCULANTE	3,494,301.13	71,617.57	3,422,683.56		-	3,422,683.56
ACTIVO FIJO						
TERRENOS	0.00	0.00	0.00		-	-
CONSTRUCCIONES	11,606,348.33	11,606,348.33	0.00		-	-
EDIFICIOS	0.00	0.00	0.00		-	-
MAQUINARIA Y EQUIPO	73,245.18	73,245.18	0.00		-	-
MOBILIARIO Y EQUIPO DE OFICINA	6,030,331.89	6,028,231.89	2,100.00		-	2,100.00
EQUIPO DE TRANSPORTE	4,353,107.02	4,353,107.02	0.00		-	-
EQUIPO DE COMUNICACIONES	730,501.37	721,406.97	9,094.40		-	9,094.40
EQUIPO DE CÓMPUTO	3,951,993.19	3,951,993.19	0.00		-	-
EQUIPO DE SEGURIDAD	5,101.75	5,101.75	0.00		-	-
OBRAS DE ARTE	203,000.00	203,000.00	0.00		-	-
TOTAL ACTIVO FIJO	26,953,628.73	26,942,434.33	11,194.40		-	11,194.40
OTROS ACTIVOS						
OBRAS EN PROCESO	0.00	0.00	0.00		-	-
DEPÓSITOS EN GARANTÍA	0.00	0.00	0.00		-	-
OTROS ACTIVOS	0.00	0.00	0.00		-	-
TOTAL OTROS ACTIVOS	0.00	0.00	0.00		-	-
TOTAL DEL ACTIVO	30,447,929.86	27,014,051.90	3,433,877.96		-	3,433,877.96


Mario Riestra P.

DIP. MARIO G. RIESTRA PIÑA
PDTE. JUNTA DE GOB. Y COORD. POL.


[Firma]
MTRO. JUAN CARLOS FIJUBORA
DIR. GRAL. DE ADMN. Y FINANZAS

CONGRESO DEL ESTADO
 RFC: CES 821117QK7
 ESTADO DE VARIACIONES EN LAS CUENTAS DE BALANCE
 Periodo comprendido del 1 al 28 de Febrero de 2013.

	Cifra Comparada 28 FEB 2013	Cifra Base 1 FEB 2013	Variaciones (+) (-)	ORIGEN	APLICACIÓN
PASIVO CIRCULANTE					
PROVEEDORES	0.00	0.00	0.00	-	-
ACREEDORES DIVERSOS	0.00	0.00	0.00	-	-
IMPUESTOS POR PAGAR	0.00	0.00	0.00	-	-
RETENCIONES	72,072.62	71,207.12	865.50	865.50	-
CUENTAS POR PAGAR	0.00	0.00	0.00	-	-
DOCUMENTOS POR PAGAR	0.00	0.00	0.00	-	-
INTERESES POR PAGAR	0.00	0.00	0.00	-	-
TOTAL PASIVO CIRCULANTE	72,072.62	71,207.12	865.50	865.50	-
PASIVO FIJO					
CUENTAS POR PAGAR A LARGO PLAZO	0.00	0.00	0.00	-	-
DOCUMENTOS POR PAGAR A LARGO PLAZO	0.00	0.00	0.00	-	-
OTROS PASIVOS A LARGO PLAZO	0.00	0.00	0.00	-	-
TOTAL PASIVO FIJO	0.00	0.00	0.00	-	-
TOTAL DEL PASIVO	72,072.62	71,207.12	865.50	865.50	-
PATRIMONIO					
REMANENTE DEL EJERCICIO	1,800,844.92	-1,620,973.14	3,421,818.06	3,421,818.06	-
TOTAL DEL PATRIMONIO	30,375,857.24	26,942,844.78	3,433,012.46	3,433,012.46	-
PASIVO MAS APORTACION	30,447,929.86	27,014,051.90	3,433,877.96	3,433,877.96	-



 DIP. MARIO G. RIESTRA PIÑA
 PDTE. JUNTA DE GOB. Y COORD. POL.



 MTR. JUAN MORALES FIGUEROA
 DIR. GRAL. DE ADMON. Y FINANZAS