


CONGRESO DEL ESTADO
 RFC: CES 821117QK7
 ESTADO DE VARIACIONES EN LAS CUENTAS DE BALANCE
 Periodo comprendido del 1 al 31 de Diciembre de 2012

Conceptos	Origen	Aplicación	Eliminación	Origen	Aplicación
ACTIVO	4,620,132.11	12,572,764.76	3,912,455.80	-	4,040,176.85
PASIVO	4,439,756.26	100,385.50	0.00	4,339,370.76	-
PATRIMONIO	8,600,308.96	4,987,047.07	1,381,468.34	2,231,793.55	-
SUMAS	17,660,197.33	17,660,197.33	2,530,987.46	6,571,164.31	4,040,176.85
	EFECTO NETO.....			2,530,987.46	



 LIC. JOSÉ NORBERTO RODRÍGUEZ MEDINA
 SECRETARIO GENERAL


 LIC. NADIA INES CABRERA CAMACHO
 DIR.GRAL.DE ADMON. Y FINANZAS

CONGRESO DEL ESTADO
RFC: CES 821117QK7
ESTADO DE VARIACIONES EN LAS CUENTAS DE BALANCE
Periodo comprendido del 1 al 31 de Diciembre de 2012


	Cifra Comparada 31 DIC 2012	Cifra Base 1 DIC 2012	Variaciones (+) (-)	ORIGEN	APLICACIÓN
ACTIVO CIRCULANTE					
CAJA	0.00	60,000.00	-60,000.00	60,000.00	-
BANCOS	6,059,974.31	2,087,518.51	3,972,455.80	-	3,972,455.80
INVERSIONES EN VALORES	0.00	0.00	0.00	-	-
CUENTAS POR COBRAR	0.00	71,432.76	-71,432.76	71,432.76	-
DOCUMENTOS POR COBRAR	0.00	0.00	0.00	-	-
ANTICIPOS A PROVEEDORES	0.00	1,918,296.77	-1,918,296.77	1,918,296.77	-
ANTICIPOS A CONTRATISTAS	1,165.54	2,571,568.12	-2,570,402.58	2,570,402.58	-
TOTAL ACTIVO CIRCULANTE	6,061,139.85	6,708,816.16	-647,676.31	4,620,132.11	3,972,455.80
ACTIVO FIJO					
TERRENOS	0.00	0.00	0.00	-	-
CONSTRUCCIONES	3,034,454.57	3,034,454.57	0.00	-	-
EDIFICIOS	0.00	0.00	0.00	-	-
MAQUINARIA Y EQUIPO	65,689.18	58,384.66	7,304.52	-	7,304.52
MOBILIARIO Y EQUIPO DE OFICINA	4,600,125.65	4,596,478.61	3,647.04	-	3,647.04
EQUIPO DE TRANSPORTE	4,353,107.02	4,353,107.02	0.00	-	-
EQUIPO DE COMUNICACIONES	721,406.97	718,208.97	3,198.00	-	3,198.00
EQUIPO DE CÓMPUTO	3,939,726.19	3,921,580.66	18,145.53	-	18,145.53
EQUIPO DE SEGURIDAD	5,101.75	5,101.75	0.00	-	-
OBRAS DE ARTE	203,000.00	203,000.00	0.00	-	-
TOTAL ACTIVO FIJO	16,922,611.33	16,590,316.24	32,295.09	-	32,295.09
OTROS ACTIVOS					
OBRAS EN PROCESO	8,568,013.87	0.00	8,568,013.87	-	8,568,013.87
DEPÓSITOS EN GARANTÍA	0.00	0.00	0.00	-	-
OTROS ACTIVOS	0.00	0.00	0.00	-	-
TOTAL OTROS ACTIVOS	8,568,013.87	0.00	8,568,013.87	-	8,568,013.87
TOTAL DEL ACTIVO	31,551,765.05	23,599,132.40	7,952,632.65	4,620,132.11	12,572,764.76



 LIC. JOSÉ NORBERTO RODRÍGUEZ MEDINA
 SECRETARIO GENERAL


 LIC. NADIA ENES CABRERA CAMACHO
 DIR. GRAL. DE ADMON. Y FINANZAS

CONGRESO DEL ESTADO
RFC: CES 821117QK7
ESTADO DE VARIACIONES EN LAS CUENTAS DE BALANCE
Periodo comprendido del 1 al 31 de Diciembre de 2012

	Cifra Comparada 31 DIC 2012	Cifra Base 1 DIC 2012	Variaciones (+) (-)	ORIGEN	APLICACIÓN
PASIVO CIRCULANTE					
PROVEEDORES	0.00	0.00	0.00	-	-
ACREEDORES DIVERSOS	4,439,756.26	0.00	4,439,756.26	4,439,756.26	-
IMPUESTOS POR PAGAR	0.00	0.00	0.00	-	-
RETENCIONES	0.00	100,385.50	-100,385.50	-	100,385.50
CUENTAS POR PAGAR	0.00	0.00	0.00	-	-
DOCUMENTOS POR PAGAR	0.00	0.00	0.00	-	-
INTERESES POR PAGAR	0.00	0.00	0.00	-	-
TOTAL PASIVO CIRCULANTE	4,439,756.26	100,385.50	4,339,370.76	4,439,756.26	100,385.50
PASIVO FIJO					
CUENTAS POR PAGAR A LARGO PLAZO	0.00	0.00	0.00	-	-
DOCUMENTOS POR PAGAR A LARGO PLAZO	0.00	0.00	0.00	-	-
OTROS PASIVOS A LARGO PLAZO	0.00	0.00	0.00	-	-
TOTAL PASIVO FIJO	0.00	0.00	0.00	-	-
TOTAL DEL PASIVO	4,439,756.26	100,385.50	4,339,370.76	4,439,756.26	100,385.50
PATRIMONIO					
REMANENTE DEL EJERCICIO	1,124,990.58	6,112,037.65	-4,987,047.07	-	4,987,047.07
TOTAL DEL PATRIMONIO	27,112,008.79	23,498,746.90	3,613,261.89	8,600,308.96	4,987,047.07
PASIVO MAS APORTACION	31,551,765.05	23,599,132.40	7,952,632.65	13,040,065.22	5,087,432.57


 LIC. JOSÉ NORBERTO RODRÍGUEZ MEDINA
 SECRETARIO GENERAL


 LIC. NADIA INES CABRERA CAMACHO
 DIR. GRAL. DE ADMON. Y FINANZAS